

بسم الله الرحمن الرحيم



دانشگاه علوم پزشکی
و خدمات بهداشتی درمانی تهران

دانشگاه علوم پزشکی و خدمات بهداشتی درمانی تهران
مدیریت آمار و فناوری اطلاعات
گروه آمار و تحلیل

گزارش آماری

گزارش مقایسه‌ای اقلام و شاخص‌های منتخب
آمار فعالیت بیمارستان‌های دانشگاه
دوره سه ساله ۱۴۰۰ الی ۱۴۰۲

تهیه کننده:

الهه فرقدانی

انتشار: اردیبهشت ۱۴۰۳



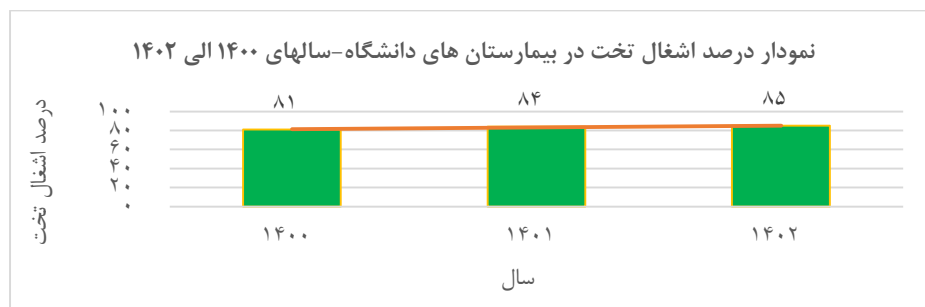
خلاصه اطلاعات:

در سال ۱۴۰۲ در بیمارستان‌های دانشگاه ع.پ.تهران با تعداد ۶۶۱۸ تخت مصوب و ۵۰۳۰ تخت فعال و ۹۳۵ تخت فعال ویژه؛ تعداد ۳۴۶۶۴۲ نفر بستری شده اند و تعداد ۳۲۲۷۰۰ نفر مرخص شده اند. تعداد کل فوت شدگان ۶۳۹۳ نفر بوده و نسبت فوت شده به بستری شده ۲۱/۲۳ در هزار نفر محاسبه شده است (این نسبت در سال گذشته ۱۹/۵۵ بوده است).

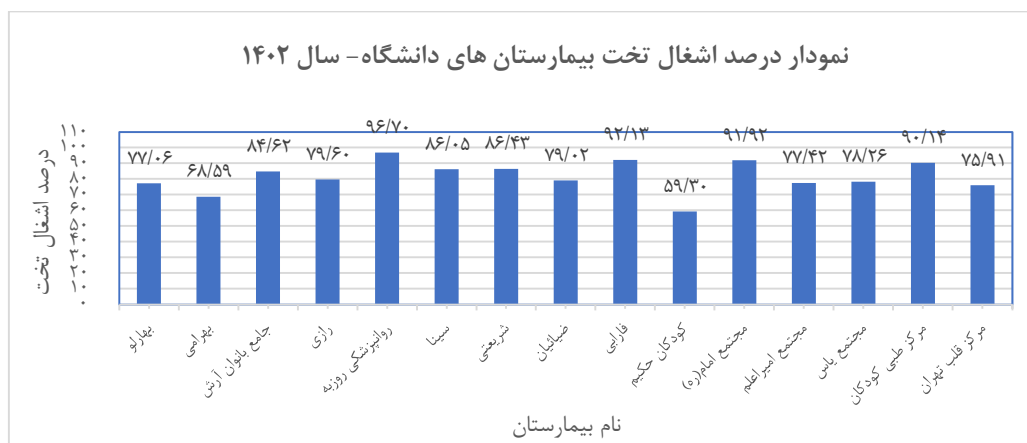
همچنین تعداد ۹۷۳۴ سزارین و ۵۴۹۰ زایمان طبیعی در بیمارستان‌های دارای زایشگاه انجام شده است. (در سال ۱۴۰۲ تعداد سزارین نسبت به سال گذشته حدود ۷ درصد کاهش داشته است.) تعداد اعمال جراحی انجام شده (بدون احتساب سزارین‌ها) ۱۸۳۵۵۸ بوده است. تعداد پیوند انجام شده در بیمارستان‌های دانشگاهی ۱۵۰۲ پیوند شامل پیوندهای قلب، کلیه، کبد، قرنیه چشم و مغز استخوان بوده است.

درصد اشغال تخت:

در سال ۱۴۰۲ درصد اشغال تخت در بیمارستان‌های دانشگاه ۸۵ درصد بوده است. این شاخص در همین زمان در سه سال اخیر در نمودار زیر نمایش داده شده است.



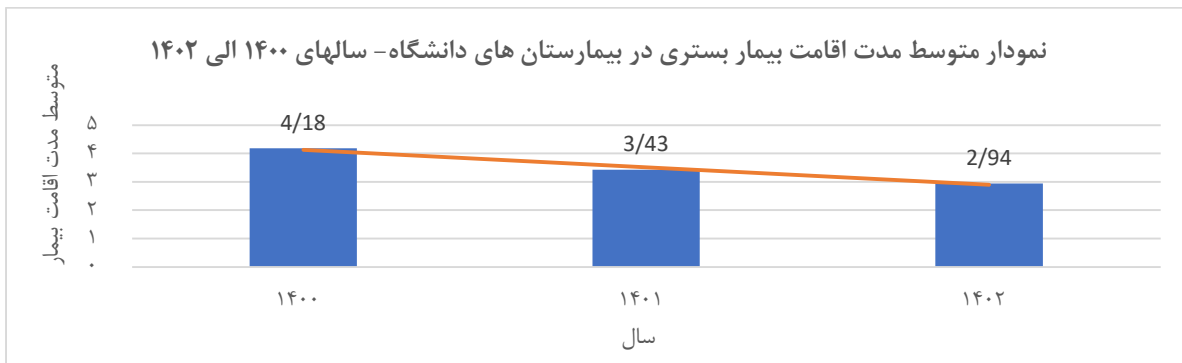
درصد اشغال تخت به تفکیک بیمارستان در سال ۱۴۰۲:



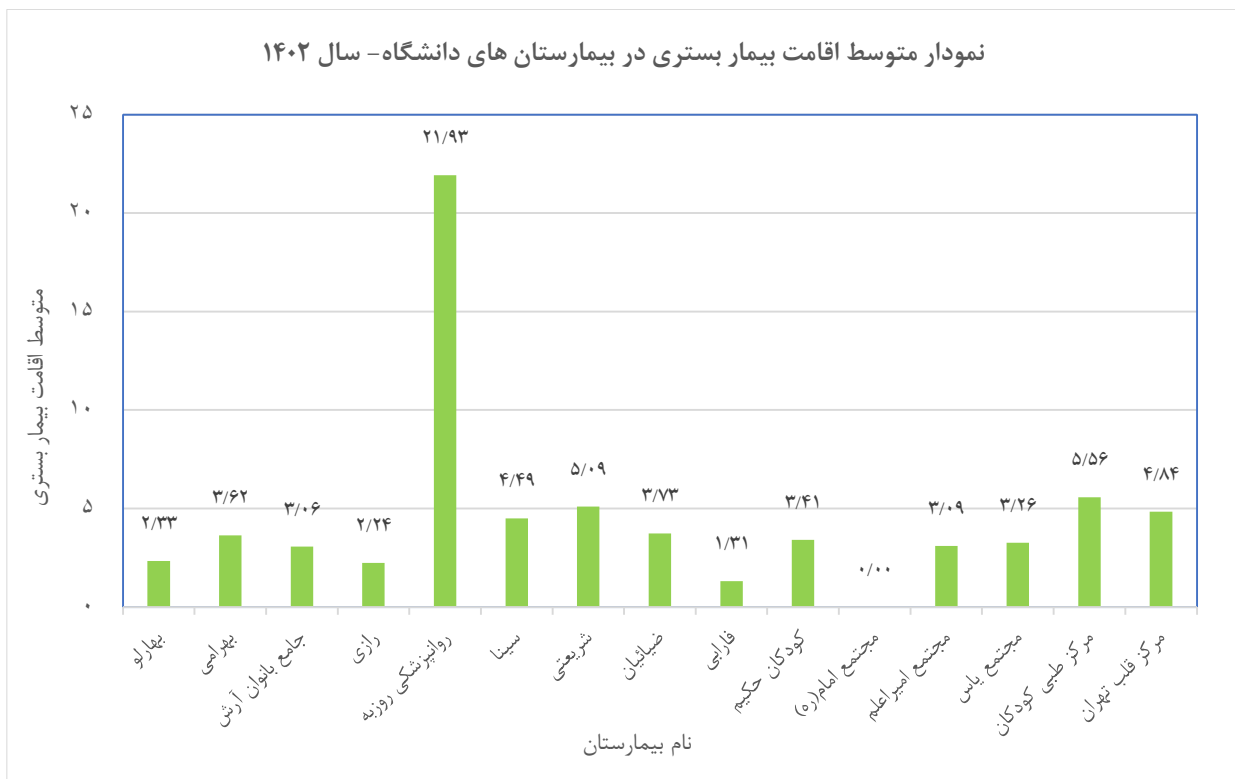


متوسط مدت اقامت بیمار:

در سال ۱۴۰۲ متوسط مدت اقامت بیمار در بیمارستان‌های دانشگاه ۲/۹۴ بوده است یعنی بطور متوسط هر بیمار ۳ روز در بیمارستان بستری بوده است (این شاخص بدون در نظر گرفتن بیمارستان روانپزشکی روزه که معمولاً بیماران با اقامت طولانی مدت بستری می‌شوند، ۲/۷۵ بوده است). این شاخص در همین زمان در سه سال اخیر در نمودار زیر نمایش داده شده و مشاهده می‌شود که مدت زمان اقامت بیماران بستری در طول سه سال اخیر، روند نزولی داشته است.



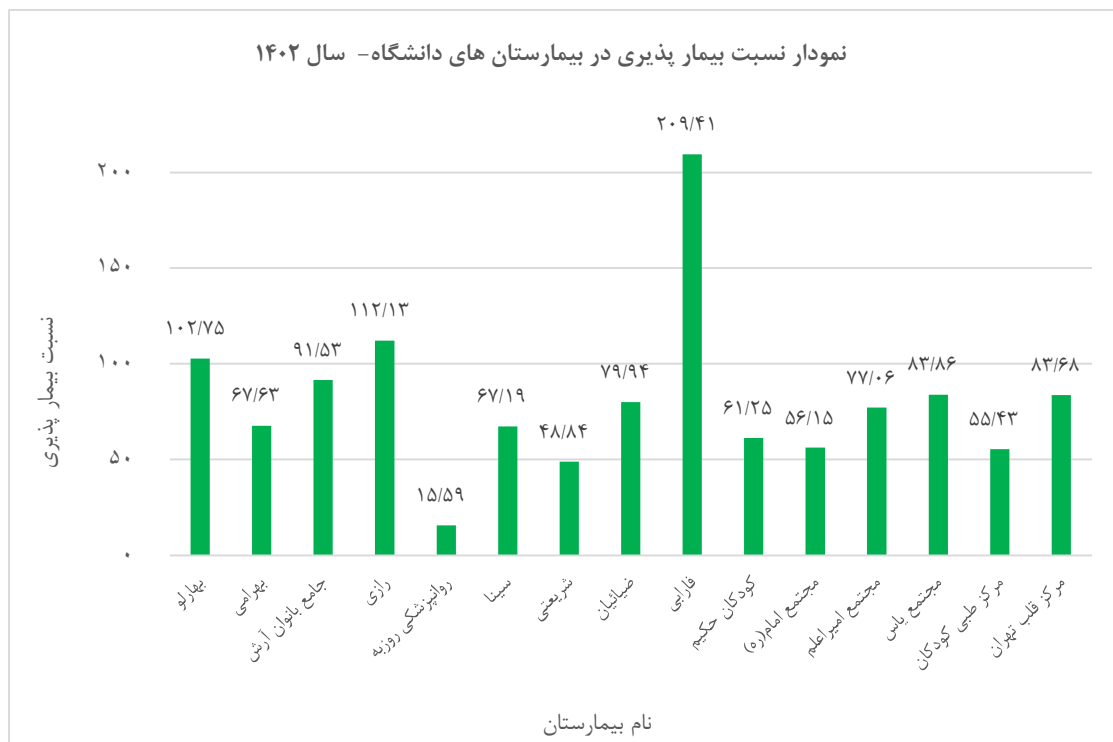
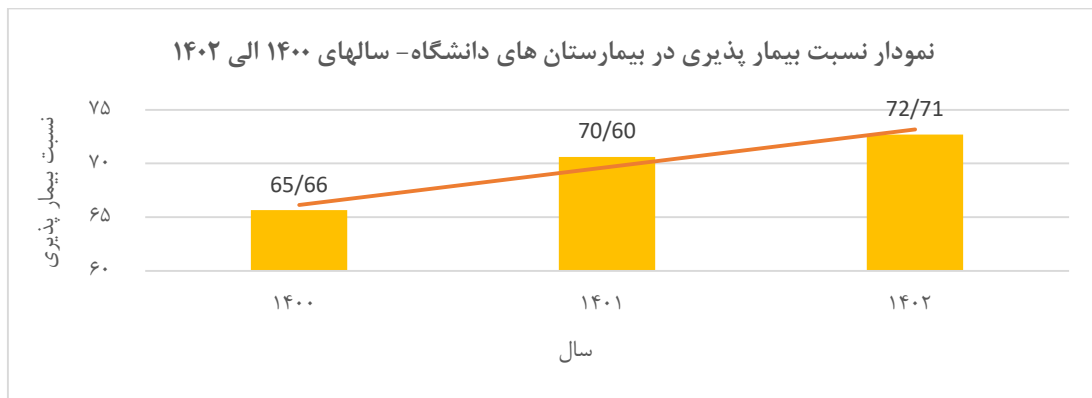
متوسط اقامت بیمار به تفکیک بیمارستان در سال ۱۴۰۲:





نسبت پذیرش بیمار برای هر تخت فعال:

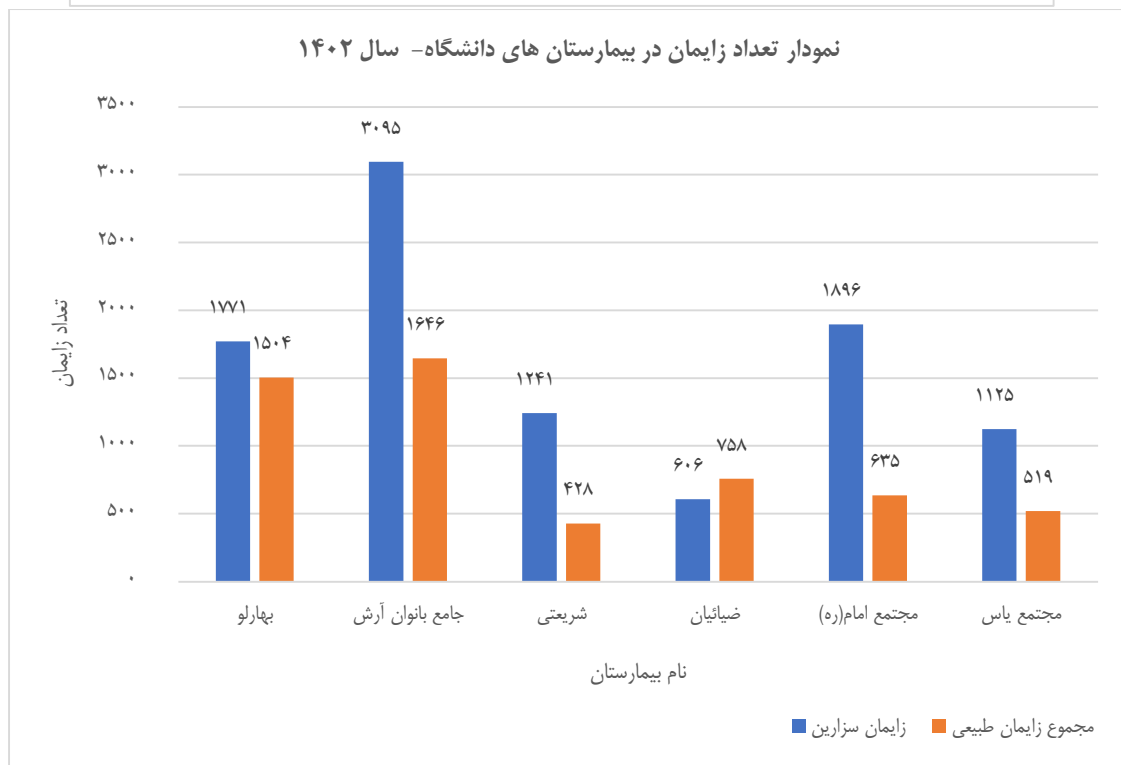
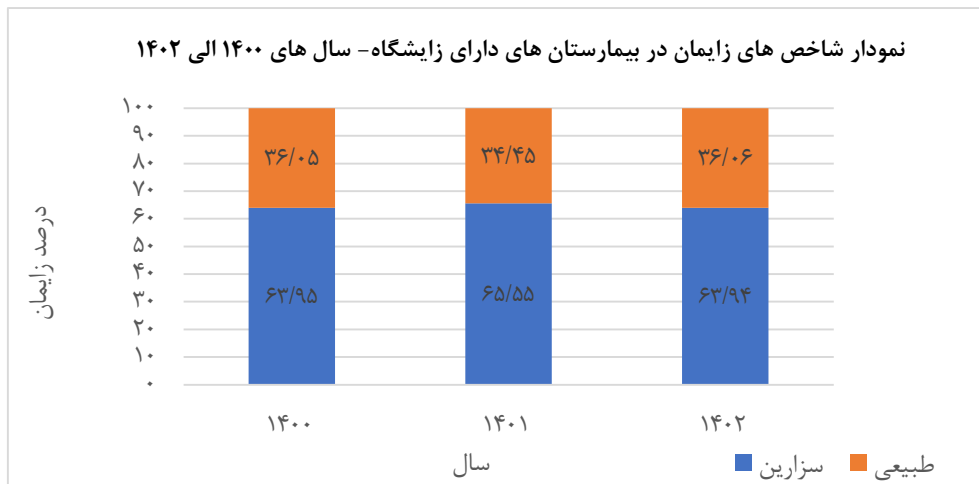
در سال ۱۴۰۲ نسبت بیمارپذیری در بیمارستان‌های دانشگاه ۷۲/۷۱ بوده است یعنی بطور متوسط بر روی هر یک از تخت‌های فعال، ۷۳ بیمار بستری شده و به آن‌ها خدمت ارائه شده است (این شاخص در همین زمان در سال گذشته ۷۰/۶۰ بوده است یعنی بطور متوسط بر روی هر یک از تخت‌های فعال، ۷۱ بیمار بستری بوده است). توضیح اینکه با توجه به افزایش تعداد بستری شدگان در بیمارستان‌های دانشگاه، طول دوره درمان برای بیماران بستری کاهش داشته و این را می‌توان نقطه قوتی در پیشرفت ارائه خدمت در بیمارستان‌های دانشگاه دانست.





شاخص های زایمان:

نسبت زایمان طبیعی به کل زایمان، در سال ۱۴۰۲ در بیمارستان های دانشگاه، **۳۶/۰۶ درصد** و این شاخص در سال های ۱۴۰۰ و ۱۴۰۱، به ترتیب **۳۶/۰۵** و **۳۴/۴۵ درصد** بوده است. درصد زایمان طبیعی و سزارین در سه سال اخیر، در نمودار زیر نشان داده شده است. لازم به توضیح است با بررسی اقلام آماری مربوط به تعداد زایمان ها، علیرغم روند کاهشی تعداد سزارین در دوره سه ساله اخیر، همچنان شاخص مربوط به آن بیشتر از زایمان طبیعی می باشد.





شاخص های فوت شدگان:

در بیمارستان های دانشگاه در سال ۱۴۰۲ میزان مرگ و میر خالص ۲۰/۹۹ در هزار نفر و مرگ و میر ناخالص ۲۲/۳۳ و نسبت فوت شده به بستری شده ۲۱/۳۳ در هزار نفر بوده است. این شاخص در سال های ۱۴۰۰ الی ۱۴۰۲ در جدول زیر نمایش داده شده است. لازم به توضیح است با توجه به پشت سر گذاشتن پاندمی بیماری کرونا در دوسال اخیر، شاخص مرگ و میر نسبت به سال ۱۴۰۰ و قبل از آن کاهش چشمگیری داشته است.

سال	مرگ و میر خالص (در هزار نفر)	مرگ و میر ناخالص (در هزار نفر)	نسبت فوت شده به بستری شده (در هزار نفر)
۱۴۰۰	۳۵/۱۵	۳۷/۰۴	۳۵/۹۵
۱۴۰۱	۱۹/۰۴	۲۰/۳۳	۱۹/۵۵
۱۴۰۲	۲۰/۹۹	۲۲/۳۳	۲۱/۳۳

